VÝKRES ZOSILNENIA MUROVANÝCH KONŠTRUKCIÍ, NOVÉ STROPNÉ KONŠTRUKCIE A PREKLADY
PÔDORYS - 1.NP
M 1:50

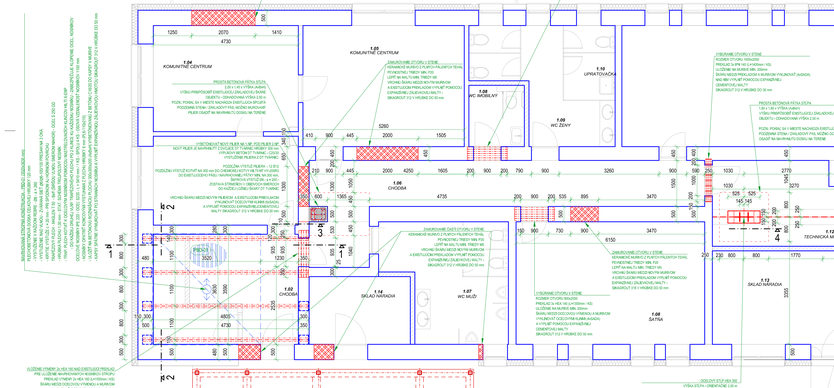
1.04 KOMUNITNÉ CENTRUM
1.05 KOMUNITNÁ MIESTNOSŤ
1.06 CHODBA
1.07 WC MUŽI
1.08 SATNA
1.09 WC ŽENY
1.10 UPRATOVAČKA
1.11 WC IMOBILNÝ
1.12 TECHNICKÁ MIESTNOSŤ
1.13 SKLAD NÁRADIA
1.14 SKLAD NÁRADIA
1.01 CHODBA
PRESTO BETÓNOVÁ FETA STUPŇA
VÝŠKU PREPOJENIE EXISTUJÚCEJ ZÁKLADOVEJ ŽIARE
PODLOŽIE - ŽELEZOBETÓNOVÁ PÄTKA 2.05.A
POZDĺŽNA STENA - ZÁKLADOVÝ PÁS, MONOLITICKÝ PILIER ČIASTOČ NA MURIVE/ČIASTOČ NA TERÉNE
ZMURovanie SOKLOVÉHO (1.POR.) - ASFALTOVÉ NÁTERY PROTI ZEMNEJ VLHKOSTI - LEPIT NA MAL.TM. TRIEDY MS
VRCHNÁ SKUNA MEDZI MOSTAMI MURIVOM A ESBETUJÚCOU PRÍKLADOU - VYPLNIŤ POMOCOU ZEMNOSTAVEBNÉHO ZALIEVACIEHO MALTY SMIAROVOST 312 V HRÚBKE 20 50 mm
VÝSTUŽNÉ STĺPIKY STENY - PRIEREZY MUROVÉ PILIERY 250 x 250 (3x) - VÝSTUŽ 4 ROZ. 12 + STRMEŇ 6 MM, 200 mm
PRIEREZ 3D MUR. PILIERA 250 x 250 (3x) - VÝSTUŽ 4 ROZ. 12 + STRMEŇ 6 MM, 200 mm
ZMURovanie SOKLOVÉHO (1.POR.) - ASFALTOVÉ NÁTERY PROTI ZEMNEJ VLHKOSTI - LEPIT NA MAL.TM. TRIEDY MS
VRCHNÁ SKUNA MEDZI MOSTAMI MURIVOM A ESBETUJÚCOU PRÍKLADOU - VYPLNIŤ POMOCOU ZEMNOSTAVEBNÉHO ZALIEVACIEHO MALTY SMIAROVOST 312 V HRÚBKE 20 50 mm
VÝSTUŽNÉ STĺPIKY STENY - PRIEREZY MUROVÉ PILIERY 250 x 250 (3x) - VÝSTUŽ 4 ROZ. 12 + STRMEŇ 6 MM, 200 mm
PRIEREZ 3D MUR. PILIERA 250 x 250 (3x) - VÝSTUŽ 4 ROZ. 12 + STRMEŇ 6 MM, 200 mm
VÝSTUŽNÉ STĺPIKY STENY - PRIEREZY MUROVÉ PILIERY 250 x 250 (3x) - VÝSTUŽ 4 ROZ. 12 + STRMEŇ 6 MM, 200 mm
PRIEREZ 3D MUR. PILIERA 250 x 250 (3x) - VÝSTUŽ 4 ROZ. 12 + STRMEŇ 6 MM, 200 mm
ZMURovanie SOKLOVÉHO (1.POR.) - ASFALTOVÉ NÁTERY PROTI ZEMNEJ VLHKOSTI - LEPIT NA MAL.TM. TRIEDY MS
VRCHNÁ SKUNA MEDZI MOSTAMI MURIVOM A ESBETUJÚCOU PRÍKLADOU - VYPLNIŤ POMOCOU ZEMNOSTAVEBNÉHO ZALIEVACIEHO MALTY SMIAROVOST 312 V HRÚBKE 20 50 mm
VÝSTUŽNÉ STĺPIKY STENY - PRIEREZY MUROVÉ PILIERY 250 x 250 (3x) - VÝSTUŽ 4 ROZ. 12 + STRMEŇ 6 MM, 200 mm
PRIEREZ 3D MUR. PILIERA 250 x 250 (3x) - VÝSTUŽ 4 ROZ. 12 + STRMEŇ 6 MM, 200

VÝKRES ZOSILNENIA MUROVANÝCH KONŠTRUKCIÍ, NOVÉ PREKLADY
PÔDORYS - 2.NP
M 1:50

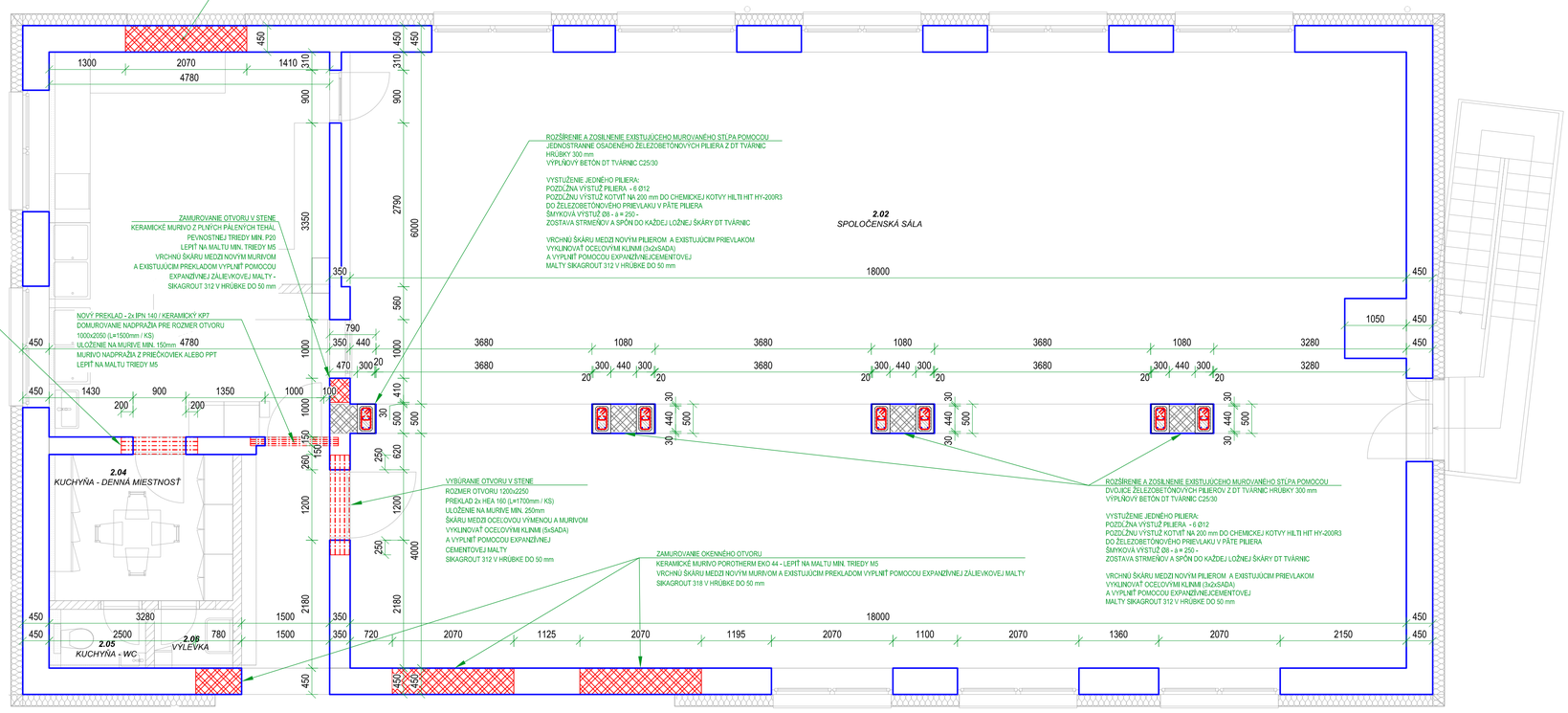

TVAR OCEĽOVÝCH KLINOV A PODLOŽIEK
M 1:20

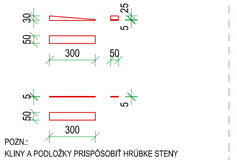

POZN.:
KLINY A PODLOŽKY PRISPÔSOBIŤ HRÚBKE STENY
PRESAHY KLINOV ODREZAŤ
KLINY VZÁJOMNE ZABEZPEČIŤ BODOVÝMI ZVARMI

VÝKAZ OCEĽOVÝCH KLINOV

VÝKAZ OCEĽOVÝCH KLINOV DO PREKLADOV 2. NP

PRIEREZ	POPIS KONŠTRUKČNÉHO PRVKU	MATERIÁL	DĹŽKA 1ks [mm]	POČET ks	CELKOVÁ DĹŽKA [m]	JEDN. HMOTNOSŤ [kg/m]	CELKOVÁ HMOTNOSŤ [kg]	POZNÁMKA
JEDNA SADA OCEĽOVÝCH KLINOV A PODLOŽIEK								
PL30 - 50/300	OCEĽOVÝ KLIN	S 235	300	2	0,60	11,78	7,07	
PL5 - 50/300	PODLOŽKA	S 235	300	4	1,20	1,96	2,36	
					MEDZISÚČET: [kg]		9,42	
					CELKOVÁ HMOTNOSŤ SADY Σ= [kg]		9,42	
					+ SKRUTKY 0 % Z PRVKOV Σ= [kg]		0,00	
					+ ZVARY 3 % Z PRVKOV Σ= [kg]		0,28	
					CELKOVÝ POČET SÁD OCEĽOVÝCH KLINOV DO PREKLADOV 2.NP [ks]		9	
					CELKOVÁ HMOTNOSŤ OCEĽOVÝCH KLINOV Σ= [kg]		87	

VÝKAZ OCEĽOVÝCH PRVKOV

VÝKAZ OCEĽOVÝCH PRVKOV

PRIEREZ	POPIS KONŠTRUKČNÉHO PRVKU	MATERIÁL	DĹŽKA 1ks [mm]	POČET ks	CELKOVÁ DĹŽKA [m]	JEDN. HMOTNOSŤ [kg/m / kg/ks]	CELKOVÁ HMOTNOSŤ [kg]	POZNÁMKA
PREKLADY 2.NP								
HEA 140	PREKLAD	S 235	1300	2	2,60	24,70	64,22	
HEA 160	PREKLAD	S 235	1700	2	3,40	30,40	103,36	
IPN 140	PREKLAD	S 235	1500	2	3,00	14,30	42,90	
					MEDZISÚČET: [kg]		210,48	
					CELKOVÁ HMOTNOSŤ OCELE Σ= [kg]		210,48	
					+ SKRUTKY 0 % Z PRVKOV Σ= [kg]		0,00	
					+ ZVARY 5 % Z PRVKOV Σ= [kg]		10,52	
					CELKOVÁ HMOTNOSŤ PRVKOV. Σ= [kg]		221	

UPOZORNENIE

- VŠETKY ROZMERY PRIEBEŽNE KONTROLOVAŤ POČAS PRÁC NA STAVBE A NÁSLEDNE UPRAVIŤ PODĽA ZISTENÉHO SKUTKOVÉHO STAVU!
- ZMENY S VPLYVOM NA STATIKU OBJEKTU PREJEDNAŤ S PROJEKTANTOM STATIKY, PRÍPADNE STAVEBNEJ ČASTI.
- VŠETKY STAVEB. PRÁCE SPOJENÉ SO STATICKÝM ZABEZP. STAVBY A JEJ ČASTÍ JE NEVYHNUTNÉ VYKONÁVAŤ POD DOHLADOM ODBORNE SPOSOBILÉHO STAVEBNÉHO DOZORA A DODRŽIAVAŤ VŠETKY PLATNÉ BEZPEČ. PREDPISY A TECHNOLOG. POSTUPY,
- OSOBITNÚ POZORNOSŤ TREBA VENOVAŤ STATICKÉMU ZABEZPEČENIU VÝKOPOV HLBKÝCH 1,20m A VIAC PAŽENÍM
- PRÁCE REALIZOVAŤ V SÚLADE S TECHNOLOG. PREDPISOM VÝROBCU POUŽITÝCH STAVEBNÝCH MATERIÁLOV
- ROZMERY KONŠTRUKCIE SÚ ZREJMÉ Z VÝKRESOV TVAROV RESP. VÝKRESOV ASR
- KONŠTRUKČNÁ VÝSTUŽ PRE ZABEZPEČENIE POLOHY PRÚTOV VIĎ. STN EN 1992-1-1/NA TAB.: NA.1
- AKÉKOLVEK ZMENY, ÚPRAVY, DOPLNKY, PREKRESĽOVANIE, SCANOVANIE ALEBO ROZMOŽOVANIE TEJTO DOKUMENTÁCIE JE V ZMYSLE AUTORSKÉHO ZÁKONA (č. 185/2015 Z.z. V ZNENÍ NESKORŠÍCH PREDPISOV) BEZ SÚHLASU SPRACOVATEĽA PROJEKTU ALEBO ZODPOVEDNÉHO PROJEKTANTA NEPRÍPUSTNÉ A TRESTNÉ

POZNÁMKY

- H.H. - HORNÁ HRANA KONŠTRUKCIE
- S.H. - SPODNÁ HRANA KONŠTRUKCIE
- TECHNOLOGICKÝ POSTUP BETONÁŽE REALIZOVAŤ PODĽA STN EN 13 670
- VŠETKY PRÚTY PORIADNE PREVIAZAŤ!
- PRED BETONÁŽOU VLOŽIŤ DO DEBNENIA VŠETKU ČAKACIU VÝSTUŽ NADVÄZUJÚCICH PRVKOV
- PRESNÁ DĹŽKA A TVAR VÝSTUŽE SA UPRESNIA PRIAMO NA MIESTE, PODĽA SKUTOČNÝCH ROZMEROV DEBNENIA, VÝSTUŽ PRISPÔSOBIŤ TVARU DEBNENIA
- PRI NADPÄJANÍ VÝSTUŽE DODRŽAŤ VZÁJOMNÝ PRESAH - min 50.Ø, AK NIE JE STANOVENÉ INAK
- KARI SIETE STYKOVAŤ NA min. 3 OKÁ POKIAĽ NIE JE URČENÉ INAK
- PRÚTY SÚ VYKÁZANÉ VONKAJŠÍM OBRYSOM OBVODU
- DODRŽAŤ MINIMÁLNE VNÚTORNÉ PRIEMERY ZAKRIVENIA PRÚTOV PODĽA STN EN 1992-1-1 (min 4,Ø PRE Ø ≤ 16 mm ALEBO min 7,Ø PRE Ø > 16 mm)
- KRYTIE VÝSTUŽE ZABEZPEČIŤ POMOCOU DIŠTANČNÝCH TELIESOK - POČET A ROZMIESTNENIE VIĎ STN EN 1992-1-1/NA

- VZHĽADOM NA NADVÄZUJÚCE PRVKY ZOSILNENIA MEDZI 1.NP A 2.NP JE VÝKAZ PRVKOV ZOSILNENIA UVEDENÝ VO VÝKRESE 1.NP

- PRE VŠETKY PRVKY OCEĽOVÝCH KONŠTRUKCIÍ JE POTREBNÉ VYPRACOVAŤ VÝROBNO-TECHNICKÚ DOKUMENTÁCIU (VTD)

- PRE OSTATNÉ POZNÁMKY TÝKAJÚCE SA STAVBY POZRI POZNÁMKY PRIAMO VO VÝKRESE, PRI JEDNOTLIVÝCH NOSNÝCH PRVKOCH RESP. AJ V TECHNICKEJ SPRÁVE ČASŤ STATIKA

MATERIÁLY

KONŠTRUKČNÁ OCEĽ	S235 RESP. EKVIVALENT
SPOJOVACÍ MATERIÁL	TRIEDA 8.8
TRAPÉZOVÉ PLECHY	S 250 GD - MASLEN T-50 B_{EFF}
CHEMICKÉ KOTVY DO BETÓNU	HILTI HIT HY-200-R V3
EXPANZNÉ ZÁLIEVKOVÉ HMOTY	SIKAGROUT-312
BETÓN PODLAHOVÝCH DOSIEK	STN EN 206+A2 - C16/20 - XC1 (SK) - Cl 0,4 - D_{max}16 - S3
BETÓN ZOSILŇUJÚCICH PRVKOV	PILIERE STN EN 206+A2 - C25/30 - XC1 (SK) - Cl 0,4 - D_{max}16 - S3
BETÓN PLECHOBETÓNOVÝCH DOSIEK	STN EN 206+A2 - C25/30 - XC1 (SK) - Cl 0,4 - D_{max}11 - S3
BETONÁRSKA OCEĽ	B 500A/B (SIETE/PRÚTOVÁ VÝSTUŽ)
KRYTIE VÝSTUŽE	
PILIERE	c = 30 mm - VŠETKY POVRCHY
PLECHOBETÓN. DOSKY	c_{nom} = 20 mm - OBIDVA POVRCHY

± 0,000 = POZRI ČASŤ ASR - VÝŠKOVÝ SYSTÉM Bvp

AUTOR PROJEKTU	ZODPOVEDNÝ PROJEKTANT	VYPRACOVAL	Ing. Lukáš Kapolka tel. č.: +421 944 292 392 lukas.kapolka@gmail.com
Ing. Ľubica Frankovičová Ing. Lukáš Budzák Ing. Rastislav Fijko, PhD.	Ing. Marek Mojdis, PhD.	Ing. Lukáš Kapolka, PhD.	
INVESTOR	Obec Lukov		FORMÁT 8xA4
	Lukov 60		DÁTUM 12 / 2025
	086 05 Lukov		STUPEŇ DSP+DRS
MIESTO STAVBY	k.ú.: obec LUKOV	PARC.Č.: KN-C 392, 393/1	Č. ZÁKAZKY
STAVBA STAVEBNÝ OBJEKT	ZNÍŽENIE ENERGETICKEJ NÁROČNOSTI BUDOVY PRE KULTÚRU A SPRÁVU V OBCI LUKOV SO 01 - HLAVNÁ BUDOVA OBJEKTU		MIERKA M 1:50 Č. PARÉ
OBSAH VÝKRESU	ČASŤ STATIKA: VÝKRES ZOSILNENIA MUROVANÝCH KONŠTRUKCIÍ, NOVÉ PREKLADY PÔDORYS - 2.NP		Č. VÝKRESU STA-SO.01-01-2.01