DISPOZÍCIA O.K. VEŽE
KONŠTRUKČNÉ REZY: B-B; C-C; D-D;
DETAILY
M 1:25

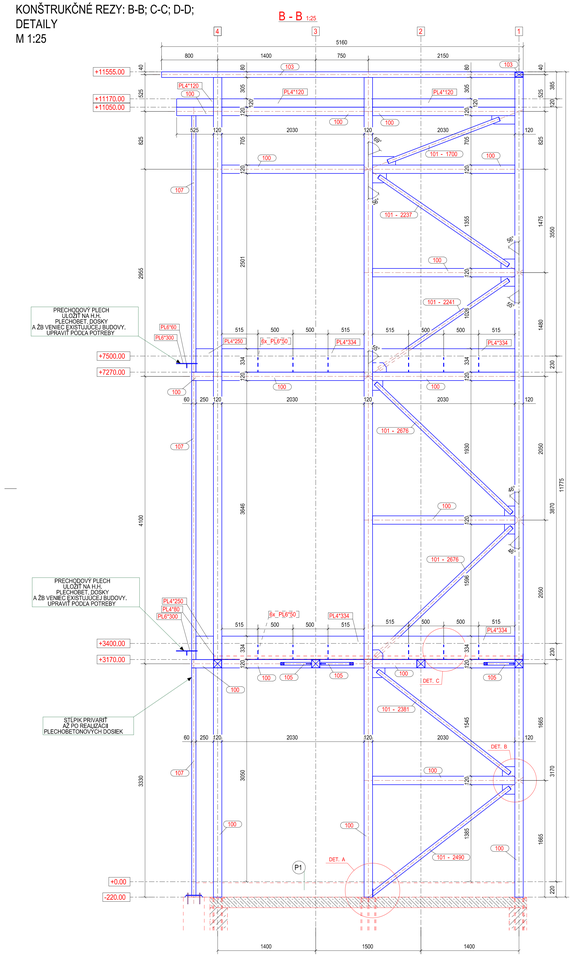

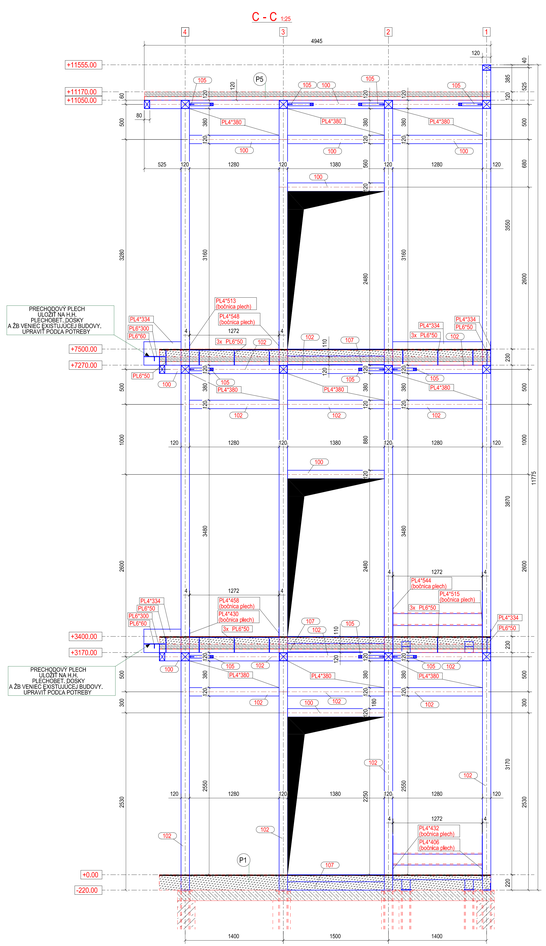

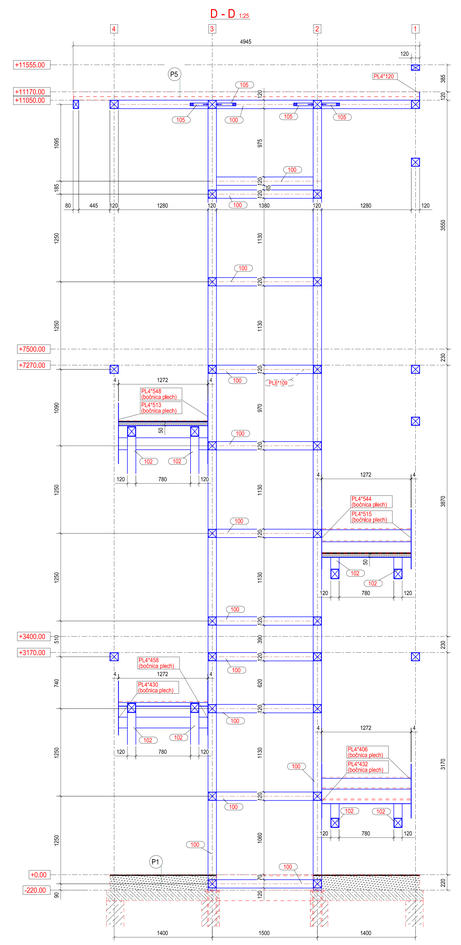

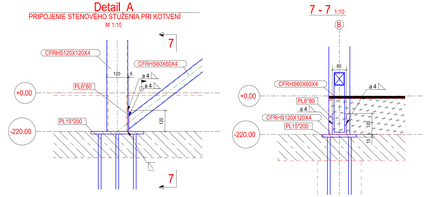

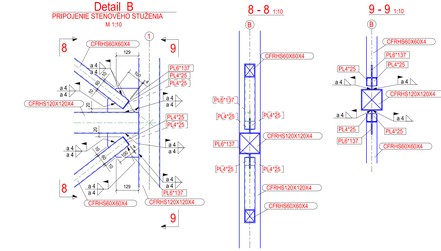

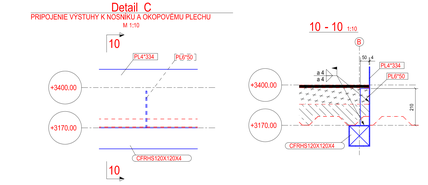

P1 - SKLADBA PODLAHY
P2 - SKLADBA PODLAHY
P3 - SKLADBA PODLAHY
P4 - SKLADBA PODLAHY
P5 - SKLADBA STRECHY
P6 - SKLADBA STRECHY

ZNAČKA	PROFIL	MATERIÁL
100	CFRHS120X120X4	S235
101	CFRHS60X60X4	S235
102	CFRHS120X120X6	S235
103	CFRHS150X80X4	S235
104	CFRHS200X120X6	S235
105	CFRHS40X40X4	S235
106	L100*6	S235
107	CFRHS120X80X4	S235

- POZNÁMKA - PRE PRESNÉ ZLOŽENIE SKLADIEB POZRI PROJEKTOVÚ DOKUMENTÁCIU ČASŤ ARCHITEKTÚRA

UPOZORNENIE

- VŠETKY ROZMERY PRIEBEŽNE KONTROLOVAŤ POČAS PRÁC NA STAVBE A NÁSLEDNE UPRAVIŤ PODĽA ZISTENÉHO SKUTKOVÉHO STAVU!
- ZMENY S VPLYVOM NA STATIKU OBJEKTU PREJEDNAŤ S PROJEKTANTOM STATIKY, PRÍPADNE STAVEBNEJ ČASTI.
- VŠETKY STAVEBNÉ PRÁCE SPOJENÉ SO STATICKÝM ZÁSAHOM ZABEZPEČ. STAVBY A JEJ ČASTÍ JE NEVYHNUTNÉ VYKONÁVAŤ POD DOHĽADOM OSOBNE SPÔSOBILÉHO STAVEBNÉHO DOZORA A DODRŽIAVAŤ VŠETKY PLATNÉ BEZPEČ. PREDPISY A TECHNOLOG. POSTUPY.
- OSOBITNÚ POZORNOSŤ TREBA VENOVAŤ STATICKÉMU ZABEZPEČENIU VÝKOPOV HLBKOVÝCH 1.20m A VIAC PAŽENÍM
- PRÁCE REALIZOVAŤ V SÚLADE S TECHNOLOG. PREDPISOM VÝROBCU POUŽÍTÝCH STAVEBNÝCH MATERIÁLOV
- ROZMERY KONŠTRUKCIE SÚ ZREJME Z VYKRESOV TVAROV RESP. VÝKRESOV ASR
- KONŠTRUKČNÁ VÝSTUŽ PRE ZABEZPEČENIE POLOHY PRÚTOV VŮ. STN EN 1992-1-1/NA TAB.: NA.1
- AKÉKOĽVEK ZMENY, ÚPRAVY, DOPLNKY, PREKRESĽOVANIE, SCANOVANIE ALEBO ROZMNOŽOVANIE TEJTO DOKUMENTÁCIE JE V ZMYSLE AUTORSKÉHO ZÁKONA (č. 185/2015 Z.z. V ZNENÍ NESKORŠÍCH PREDPISOV) BEZ SÚHLASU SPRACOVATEĽA PROJEKTU ALEBO ZODPOVEDNÉHO PROJEKTANTA NEPRÍPUSTNÉ A TRESTNÉ
- SPRACOVATEĽ PROJEKTOVEJ DOKUMENTÁCIE ČASTI STATIKA SI V SÚLADE S AUTORSKÝM ZÁKONOM VYHRADZUJE PRÁVO BYŤ OSLOVENÝ NA PREDLOŽENIE CENOVEJ PONUKY NA SPRACOVANIE NADVÄZUJÚCICH STUPŇOV PROJEKTOVEJ DOKUMENTÁCIE A VÝROBNO-TECHNICKEJ DOKUMENTÁCIE STAVBY, VYCHÁDZAJÚCICH Z NÍM SPRACOVANÉHO AUTORSKÉHO DIELA.
- ŽIADAME ZHOTOVITEĽA STAVBY ABY SI PODROBNE NAŠTUDOVAL PROJEKTOVÚ DOKUMENTÁCIU PRED ZAČATÍM REALIZÁCIE A PRÍPADNÉ NEDOSTATKY KONZULTOVAL S PROJEKTANTOM PRÍSLUŠNEJ ČASTI

POZNÁMKY

- H.H. - HORNÁ HRANA KONŠTRUKCIE
- S.H. - SPODNÁ HRANA KONŠTRUKCIE
- TECHNOLOGICKÝ POSTUP BETONÁŽE REALIZOVAŤ PODĽA STN EN 13 670
- VŠETKY PRÚTY PORADNE PREVIAZAŤ!
- PRED BETONÁŽOU VLOŽIŤ DO DEBNENIA VŠETKU ČAKAJÚCU VÝSTUŽ NADVÄZUJÚCICH PRVKOV
- PRESNÁ DĹŽKA A TVAR VÝSTUŽE SA UPRESNÍ PRIAMO NA MIESTE, PODĽA SKUTOČNÝCH ROZMEROV DEBNENIA. VÝSTUŽ PRISPÔSOBIŤ TVARU DEBNENIA.
- PRI NADPÁLANÍ VÝSTUŽE DODRŽAŤ VZĎAJOMNÝ PRESAH - min 50 Ø, AK NIE JE STANOVENÉ INAK
- KARI SIETE STYKOVAŤ NA min. 3 OKÁ POKIAĽ NIE JE URČENÉ INAK
- PRÚTY SÚ VYKAZANÉ VONKAJŠÍM OBRYSOM OBVODU
- DODRŽAŤ MINIMÁLNE VNÚTORNÉ PRIEMERY ZAHYBENIA PRÚTOV PODĽA STN EN 1992-1-1 (min 4.Ø PRE Ø ≤ 16 mm ALEBO min 7.Ø PRE Ø > 16 mm)
- KRYTIE VYSTUŽE PLECHOBETÓNOVÝCH DOSIEK ZABEZPEČIŤ POMOCOU DIŠŤANČNÝCH TELIESOK - POČET A ROZMIESTNENIE VŮ STN EN 1992-1-1/NA
- PRED BETONÁŽOU STIEN A DOSIEK ODSADIŤ DO DEBNENIA KOTEVNÉ DIELCE PRE KOTVENIE O.K.
- KOTEVNÉ DIELCE VYTÝČI GEODET STAVBY.
- PRE VŠETKY PRVKY OCELOVÝCH KONŠTRUKCIÍ JE POTREBNÉ VYPRACOVAŤ VÝROBNO-TECHNICKÚ DOKUMENTÁCIU (VTD)
- TRAPÉZOVÉ PLECHY JE POTREBNÉ KOTVIŤ K OCELOVÝM NOSNÍKOM V KAŽDEJ VLNE POMOCOU SAMOVRTNÝCH SKRUTIEK M6 RESP. POMOCOU VHODNÉHO TYPU NÁSTREKOVACÍCH KLINCOV.
- PRE OSTATNÉ POZNÁMKY TÝKAJÚCE SA STAVBY POZRI POZNÁMKY PRIAMO VO VÝKRESE, PRÍ JEDNOTLIVÝCH NOSNÝCH PRVKOCH RESP. AJ V TECHNICKEJ SPRÁVE ČASŤ STATIKA

MATERIÁLY

KONŠTRUKČNÁ OCEĽ	S 235 (ALEBO EKVIVALENT)
VÝROBNÁ TRIEDA	EXC2 (STN EN 1090-2)
TRAPÉZOVÉ PLECHY	S 250 GD+Z - MASLEN T 50 B_{EFF}

- VÝŠKOVÝ SYSTÉM Bpv

AUTOR PROJEKTU	ZODPOVEDNÝ PROJEKTANT	VYPRACOVAL	Ing. Lukáš Kapolka tel.,č.: +421 944 292 392 lukas.kapolka@gmail.com	
Ing. Ľubica Frankovičová Ing. Lukáš Budzák Ing. Rastislav Fijko, PhD.	Ing. Marek Majdis, PhD.	Ing. Lukáš Kapolka, PhD.		
INVESTOR	Obec Lukov		FORMÁT	14xA4
	Lukov 60		DÁTUM	12 / 2025
	086 05 Lukov		STUPEŇ	DSP+DRS
MIESTO STAVBY	k.ú.: obec LUKOV	PARC.Č.:	KN-C 392, 393/1	Č. ZÁKAZKY
STAVBA	ZNÍŽENIE ENERGETICKEJ NÁROČNOSTI BUDOVY PRE KULTÚRU A SPRÁVU V OBCI LUKOV			Č. PARÉ
STAVEBNÝ OBJEKT	SO.01 SCHODISKOVÁ VEŽA S VÝŤAHOM		MIERKA M 1:25	
OBSAH VÝKRESU	ČASŤ STATIKA: DISPOZÍCIA O.K. VEŽE - KONŠTRUKČNÉ REZY: B-B; C-C; D-D; DETAILY		Č. VÝKRESU STA-SO.01-02-1.04	

DISPOZÍCIA O.K. VEŽE
KONŠTRUKČNÉ REZY: E-E; F-F; G-G;
DETAILY
M 1:25

E - E 1:25

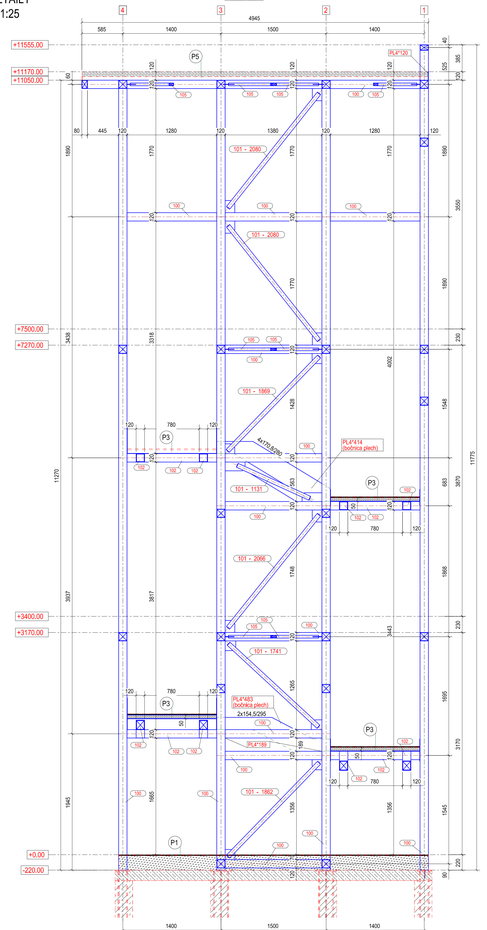

F - F 1:25

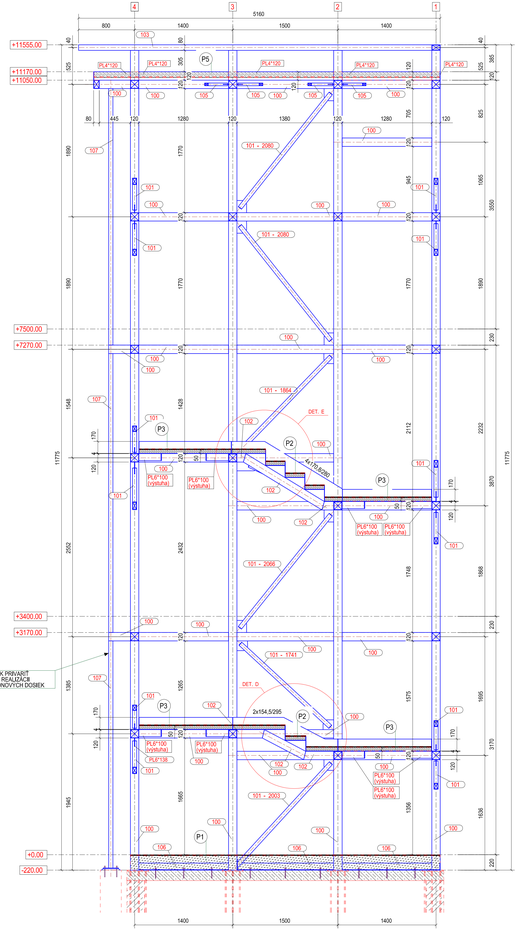

G - G 1:25

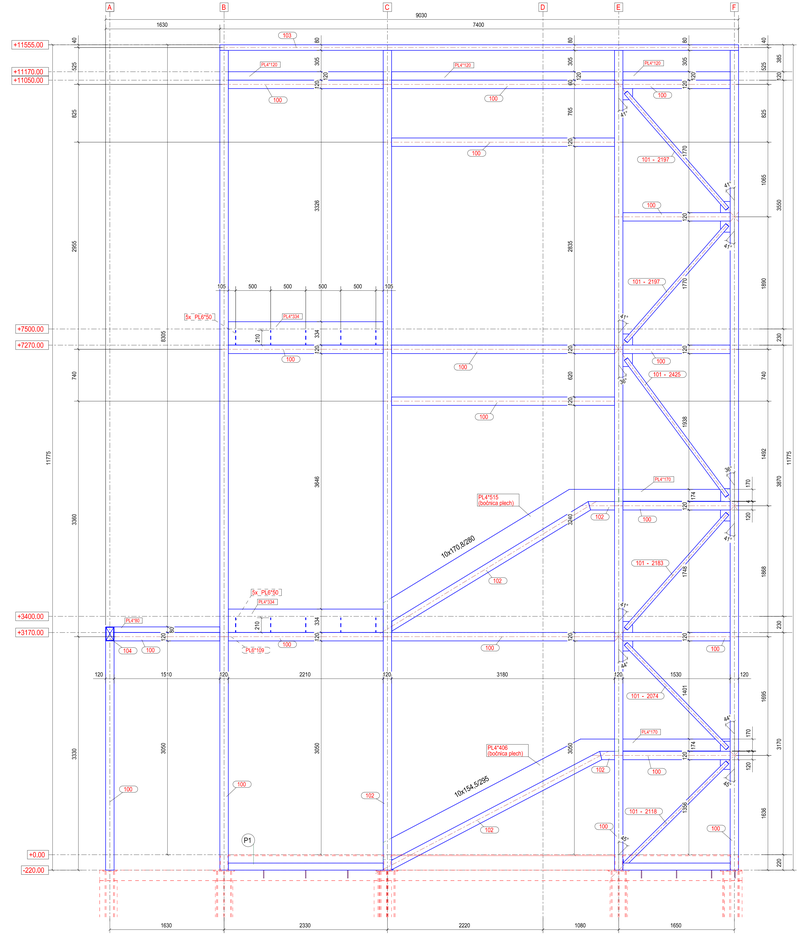

Detail D

M 1:10

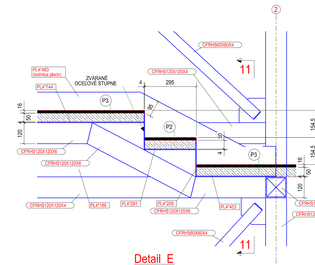

11 - 11 1:10

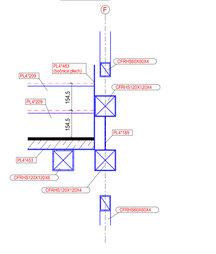

Detail E

M 1:10

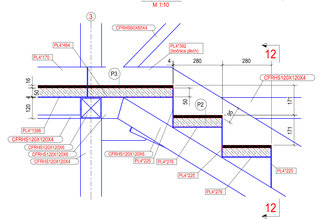

12 - 12 1:10

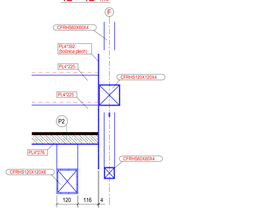

UPOZORNENIE

- VŠETKY ROZMERY PRIEBEŽNE KONTROLOVAŤ POČAS PRÁC NA STAVBE A NÁSLEDNE UPRAVIŤ PODĽA ZISTENÉHO SKUTKOVÉHO STAVU!
- ZMENY S VPLYVOM NA STATIKU OBJEKTU PREJEDNAŤ S PROJEKTANTOM STATIKY, PRÍPADNE STAVEBNEJ ČASTI
- VŠETKY STAVEB. PRÁCE SPOJENÉ SO STATICKÝM ZABEZP., STAVBY A JEJ ČASTÍ JE NEVYHNUTNÉ VYKONÁVAŤ POD DOHľADOM ODBORNE SPOSOBILÉHO STAVEBNÉHO DOZORA A DODRŽIAVAŤ I VŠETKY PLATNÉ BEZPEČ. PREDPISY A TECHNOLOG. POSTUPY.
- OSOBITNú POZORNOSŤ TREBA VENOVAŤ STATICKÉMU ZABEZPEČENIU V PRÍPADE VÝKOPOV HLBŠÍCH 1,20m A VIAC PAŽENÍM
- PRÁCE REALIZOVAŤ V SÚLADE S TECHNOLOG. PREDPISOM VÝROBCU POUŽÍTÝCH STAVEBNÝCH MATERIÁLOV
- ROZMERY KONŠTRUKCIE SÚ ZREJMÉ Z VÝKRESOV TVAROV RESP. VÝKRESOV ASR
- KONŠTRUKČNÁ VÝSTUŽ PRE ZABEZPEČENIE POLOHY PRÚTOV VID. STN EN 1992-1-1/NA TAB.: NA.1
- AKÉKOĽVEK ZMENY, ÚPRAVY, DOPLNKY, PREKRESĽOVANIE, SCANOVANIE ALEBO ROZMNOŽOVANIE TEJTO DOKUMENTÁCIE JE V ZMYSLE AUTORSKÉHO ZÁKONA Č. 185/2015 Z.z. V ZNENÍ NESKORŠÍCH PREDPISOV) BEZ SÚHLASU SPRACOVATEĽA PROJEKTU ALEBO ZODPOVEDNÉHO PROJEKTANTA NEPRÍPUSTNÉ A TRESTNÉ
- SPRACOVATEĽ PROJEKTOVEJ DOKUMENTÁCIE ČASTI STATIKA SI V SÚLADE S AUTORSKÝM ZÁKONOM VYHRADZUJE PRÁVO BYŤ OSLOVENÝ NA PREDLOŽENIE CENOVEJ PONUKY NA SPRACOVANIE NADVÄZUJÚCICH STUPŇOV PROJEKTOVEJ DOKUMENTÁCIE A VÝROBNO-TECHNICKEJ DOKUMENTÁCIE STAVBY, VYCHÁDZAJÚCICH Z NIM SPRACOVANÉHO AUTORSKÉHO DIELA.
- ŽIADAME ZHOTOVITEĽA STAVBY ABY SI PODROBNE NAŠTUDOVAL PROJEKTOVÚ DOKUMENTÁCIU PRED ZAČATÍM REALIZÁCIE
A PRÍPADNE NEDOSTATKY KONZULTOVAL S PROJEKTANTOM PRÍSLUŠNEJ ČASTI

POZNÁMKY

- H.H. - HORNÁ HRANA KONŠTRUKCIE
- S.H. - SPODNÁ HRANA KONŠTRUKCIE
- TECHNOLOGICKÝ POSTUP BETONÁŽE REALIZOVAŤ PODĽA STN EN 13 670
- VŠETKY PRÚTY PORADNE PREVIAZAŤ!
- PRED BETONÁŽOU VLOŽIŤ DO DEBNENIA VŠETKU ČAKAJÚCU VÝSTUŽ NADVÄZUJÚCICH PRVKOV
- PRESNÁ DĹŽKA A TVAR VÝSTUŽE SA UPRESNIA PRIAMO NA MIESTE, PODĽA SKUTOČNÝCH ROZMEROV DEBNENIA, VÝSTUŽ PRISPÔSOBIŤ TVARU DEBNENIA
- PRI NAPÍJANÍ VÝSTUŽE DODRŽAŤ VÝKLADNÝ PRESAH - min 50,Ø, AK NIE JE STANOVENÉ INAK
- KAMI SIETE SITUOVAŤ NA min. 3 OKÁ POKIAĽ NIE JE URČENÉ INAK
- PRÚTY SÚ VYKÁZANÉ VONKAJŠÍM OBRYSOM OBVODU
- DODRŽAŤ MINIMÁLNE VNÚTORNÉ PRIEMERY ZAHÝBENIA PRÚTOV PODĽA STN EN 1992-1-1 (min.=D 3Ø PRE ≤ 16 mm AJ/ALEBO min.=D PRE Ø > 16 mm)
- KRYTIE VÝSTUŽE PLECHOBETÓNOVÝCH DOSIEK ZABEZPEČIŤ POMOCOU DIŠTANČNÝCH TELIESOK - POČET A ROZMIESTNENIE VID STN EN 1992-1-1/NA
- PRED BETONÁŽOU STIEN A DOSIEK OSADIŤ DO DEBNENIA KOTEVNÉ DIELCE PRE KOTVENIE O.K.
- KOTEVNÉ DIELCE VYTVÁRAJÚ GEODET STAVBY!,
- PRE VŠETKY PRVKY OCEĽOVÝCH KONŠTRUKCIE JE POTREBNÉ VYPRACOVAŤ VÝROBNO-TECHNICKÚ DOKUMENTÁCIU (VTD)

-TRAPÉZOVÉ PLECHY JE POTREBNÉ KOTVIŤ K OCEĽOVÝM NOSNÍKOM V KAŽDEJ VLNE POMOCOU SAMOVRTNÝCH SKRUTIEK MS RESP. POMOCOU VHODNÉHO TYPU NASTRELOVACÍCH KLINCOV.

- PRE OSTATNÉ POZNÁMKY TÝKAJÚCE SA STAVBY POZRI POZNÁMKY PRIAMO VO VÝKRESE, PRI JEDNOTLIVÝCH NOSNÝCH PRVKOV RESP. AJ V TECHNICKEJ SPRÁVE ČASŤ STATIKA

(P1) - SKLADBA PODLAHY
(P2) - SKLADBA PODLAHY
(P3) - SKLADBA PODLAHY
(P4) - SKLADBA PODLAHY
(P5) - SKLADBA STRECHY
(P6) - SKLADBA STRECHY

-POZNÁMKA - PRE PRESNÉ ZLOŽENIE SKLADIEB POZRI PROJEKTOVÚ DOKUMENTÁCIU ČASŤ ARCHITEKTÚRA

ZNAČKA	PROFIL	MATERIÁL
100	CFRHS120X120X4	S235
101	CFRHS60X60X4	S235
102	CFRHS120X120X8	S235
103	CFRHS120X60X4	S235
104	CFRHS200X120X6	S235
105	CFRHS40X40X4	S235
106	L100*8	S235
107	CFRHS120X60X4	S235

MATERIÁLY

KONŠTRUKČNÁ OCEĽ	S 235 (ALEBO EKVIVALENT)
VÝROBNÁ TRIEDA	EXC2 (STN EN 1090-2)
TRAPÉZOVÉ PLECHY	S 250 GD+Z - MASLEN T 50 B_{EFF}

- VÝŠKOVÝ SYSTÉM Bpv

AUTOR PROJEKTU	ZODPOVEDNÝ PROJEKTANT	VYPRACOVAL	
Ing. Ľubica Frankovičová Ing. Lukáš Bučok Ing. Rastislav Fijko, PhD.	Ing. Marek Majdis, PhD.	Ing. Lukáš Kapolka, PhD.	Ing. Lukáš Kapolka tel, č.: +421 944 292 392 lukas.kapolka@gmail.com
INVESTOR	Obec Lukov		FORMÁT 14x4
	Lukov 60		DÁTUM 12 / 2025
	086 05 Lukov		STUPEŇ DSP+DRS
MIESTO STAVBY	k.ú.: obec LUKOV	PARC.Č.: KN-C 392, 393/1	Č. ZÁKAZKY
STAVBA	ZNÍŽENIE ENERGETICKEJ NÁROČNOSTI BUDOVY PRE KULTÚRU A SPRÁVU V OBCI LUKOV		MIERKA M 1:25
STAVEBNÝ OBJEKT	SO.01 SCHODISKOVÁ VEŽA S VÝŤAHOM		Č. PARÉ
OBSAH VÝKRESU	ČASŤ STATIKA: DISPOZÍCIA O.K. VEŽE - KONŠTRUKČNÉ REZY: E-E; F-F; G-G; DETAILY		Č. VÝKRESU STA-SO.01-02-1.05

DISPOZÍCIA O.K. VEŽE
KONŠTRUKČNÉ REZY: H-H; I-I;
DETAILY
M 1:25

H - H 1:25



I - I 1:25

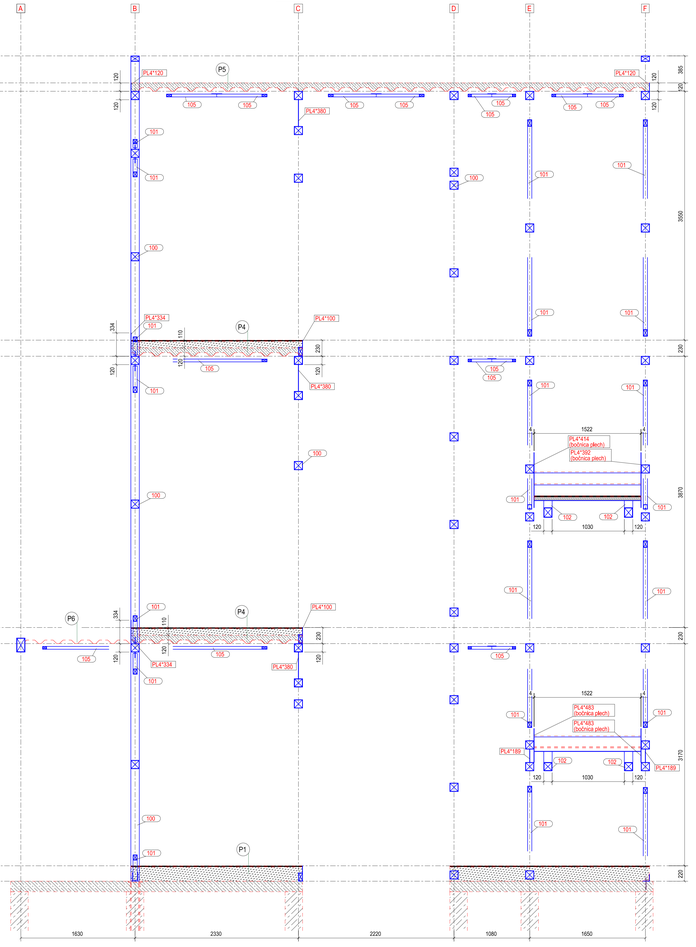

Detail F
M 1:10

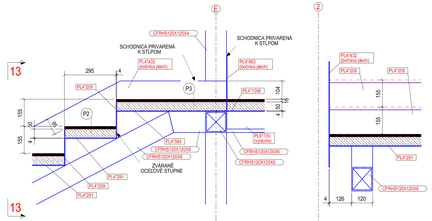

13 - 13 1:10

Detail G
M 1:10

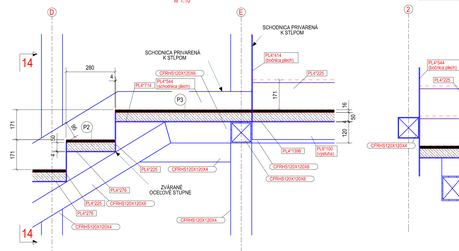

14 - 14 1:10

P1 - SKLADBA PODLAHY	
P2 - SKLADBA PODLAHY	
P3 - SKLADBA PODLAHY	
P4 - SKLADBA PODLAHY	
P5 - SKLADBA STRECHY	
P6 - SKLADBA STRECHY	

ZNAČKA	PROFIL	MATERIÁL
100	CFRHS120X120X4	S235
101	CFRHS60X60X4	S235
102	CFRHS120X120X6	S235
103	CFRHS150X80X4	S235
104	CFRHS200X120X6	S235
105	CFRHS40X40X4	S235
106	L100*6	S235
107	CFRHS120X60X4	S235

- POZNÁMKA - PRE PRESNÉ ZLOŽENIE SKLADIEB POZRI PROJEKTOVÚ DOKUMENTÁCIU ČASŤ ARCHITEKTÚRA

UPOZORNENIE

- VŠETKY ROZMERY PRIEBEŽNE KONTROLOVAŤ POČAS PRÁC NA STAVBE A NÁSLEDNE UPRAVIŤ PODĽA ZISTENÉHO SKUTKOVÉHO STAVU!
- ZMENY S VPLYVOM NA STATIKU OBJEKTU PRIEDNAŤ S PROJEKTANTOM STATIKY, PRÍPADNE STAVEBNEJ ČASTI.
- VŠETKY STAVEBNÉ PRÁCE SPOJENÉ SO STATICKÝM ZÁSAHOM ZABEZPEČ. STAVBY A JEJ ČASTÍ JE NEVYHNUTNÉ VYKONÁVAŤ POD DOHĽADOM OSBORNE SPÔSOBILÉHO STAVEBNÉHO DOZORA A DODRŽIAVAŤ VŠETKY PLATNÉ BEZPEČ. PREDPISY A TECHNOLOG. POSTUPY.
- OSOBITNÚ POZORNOSŤ TREBA VENOVAŤ STATICKÉMU ZABEZPEČENIU VÝKOPOV HLBKOVÝCH 1,20m A VIAC PAŽENÍM
- PRÁCE REALIZOVAŤ V SÚLADE S TECHNOLOG. PREDPISOM VÝROBCU POUŽÍTÝCH STAVEBNÝCH MATERIÁLOV
- ROZMERY KONŠTRUKCIE SÚ ZHLAVIE Z VÝKRESOV TVAROV RESP. VÝKRESOV ASR
- KONŠTRUKČNÁ VÝSTUŽ PRE ZABEZPEČENIE POLOHY PRÚTOV VIĎ. STN EN 1992-1-1/NA TAB.: NA.1
- AKÉKOĽVEK ZMENY, ÚPRAVY, DOPLNKY, PREKRESĽOVANIE, SCANOVANIE ALEBO ROZMNOŽOVANIE TEJTO DOKUMENTÁCIE JE V ZMYSLE AUTORSKÉHO ZÁKONA Č. 185/2015 Z.z. V ZNENÍ NESKORŠÍCH PREDPISOV BEZ SÚHLASU SPRACOVATEĽA PROJEKTU ALEBO ZODPOVEDNÉHO PROJEKTANTA NEPRÍPUSTNÉ A TRESTNÉ
- SPRACOVATEĽ PROJEKTOVEJ DOKUMENTÁCIE ČASTI STATIKA SI V SÚLADE S AUTORSKÝM ZÁKONOM VYHRADZUJE PRÁVO BYŤ OSLOVENÝ NA PREDLOŽENIE CENOVEJ PONUKY NA SPRACOVANIE NADVÄZUJÚCICH STUPŇOV PROJEKTOVEJ DOKUMENTÁCIE A VÝROBNO-TECHNICKEJ DOKUMENTÁCIE STAVBY, VYCHÁDZAJÚCICH Z NÍM SPRACOVANÉHO AUTORSKÉHO DIELA.
- ŽIADAME ZHOTOVITEĽA STAVBY ABY SI PODROBNE NAŠTUDOVAL PROJEKTOVÚ DOKUMENTÁCIU PRED ZAČATÍM REALIZÁCIE A PRÍPADNÉ NEDOSTATKY KONZULTOVAL S PROJEKTANTOM PRÍSLUŠNEJ ČASTI

POZNÁMKY

- H.H. - HORNÁ HRANA KONŠTRUKCIE
- S.H. - SPODNÁ HRANA KONŠTRUKCIE
- TECHNOLOGICKÝ POSTUP BETONÁŽE REALIZOVAŤ PODĽA STN EN 13 670
- VŠETKY PRÚTY PORADNE PREVIAZAŤ!
- PRED BETONÁŽOU VLOŽIŤ DO DEBNENIA VŠETKU ČAKAJÚCU VÝSTUŽ NADVÄZUJÚCICH PRVKOV
- PRESNÁ DĹŽKA A TVAR VÝSTUŽE SA UPRESNÍ PRIAMO NA MIESTE, PODĽA SKUTOČNÝCH ROZMEROV DEBNENIA. VÝSTUŽ PRISPÔSOBIŤ TVARU DEBNENIA.
- PRI NADPÁLANÍ VÝSTUŽE DODRŽAŤ VZÁJOMNÝ PRESAH - min 50 Ø, AK NIE JE STANOVENÉ INAK
- KARI SIETE STYKOVAŤ NA min. 3 OKÁ POKIAĽ NIE JE URČENÉ INAK.
- PRÚTY SÚ VYKAZANÉ VONKAJŠÍM OBRYSOM OBVODU
- DODRŽAŤ MINIMÁLNE VNÚTORNÉ PRIEMERY ZAHYBENIA PRÚTOV PODĽA STN EN 1992-1-1 (min 4.Ø PRE Ø ≤ 16 mm ALEBO min 7.Ø PRE Ø > 16 mm)
- KRYTIE VYSTUŽE PLECHOBETÓNOVÝCH DOSIEK ZABEZPEČIŤ POMOCOU DIŠŤANČNÝCH TELIESOK - POČET A ROZMIESTNENIE VIĎ STN EN 1992-1-1/NA
- PRED BETONÁŽOU STIEN A DOSIEK ODSÁDIŤ DO DEBNENIA KOTEVNÉ DIELCE PRE KOTVENIE O.K.
- KOTEVNÉ DIELCE VYTÝČI GEODET STAVBY.
- PRE VŠETKY PRVKY OCEĽOVÝCH KONŠTRUKCIÍ JE POTREBNÉ VYPRACOVAŤ VÝROBNO-TECHNICKÚ DOKUMENTÁCIU (VTD)
- TRAPÉZOVÉ PLECHY JE POTREBNÉ KOTVIŤ K OCELOVÝM NOSNÍKOM V KAŽDEJ VLNE POMOCOU SAMOVRTNÝCH SKRUTIEK M6 RESP. POMOCOU VHODNÉHO TYPU NASTRELOVACÍCH KLINCOV.
- PRE OSTATNÉ POZNÁMKY TÝKAJÚCE SA STAVBY POZRI POZNÁMKY PRIAMO VO VÝKRESE, PRÍ JEDNOTLIVÝCH NOSNÝCH PRVKOCH RESP. AJ V TECHNICKEJ SPRÁVE ČASŤ STATIKA

MATERIÁLY

KONŠTRUKČNÁ OCEĽ	S 235 (ALEBO EKVIVALENT)
VÝROBNÁ TRIEDA	EXC2 (STN EN 1090-2)
TRAPÉZOVÉ PLECHY	S 250 GD+Z - MASLEN T 50 B_{EFF}

- VÝŠKOVÝ SYSTÉM Bpv

AUTOR PROJEKTU	ZODPOVEDNÝ PROJEKTANT	VYPRACOVAL	Ing. Lukáš Kapolka tel.č.: +421 944 292 392 lukas.kapolka@gmail.com
Ing. Ľubica Frankovičová Ing. Lukáš Budzák Ing. Rastislav Fijko, PhD.	Ing. Marek Majdis, PhD.	Ing. Lukáš Kapolka, PhD.	
INVESTOR	Obec Lukov		FORMÁT 14xA4
	Lukov 60		DÁTUM 12 / 2025
	086 05 Lukov		STUPEŇ DSP+DRS
MIESTO STAVBY	k.ú.: obec LUKOV	PARC.Č.: KN-C 392, 393/1	Č. ZÁKAZKY
STAVBA	ZNÍŽENIE ENERGETICKEJ NÁROČNOSTI BUDOVY PRE KULTÚRU A SPRÁVU V OBCI LUKOV		MIERKA M 1:25 / Č. PARE
STAVEBNÝ OBJEKT	SO.01 SCHODISKOVÁ VEŽA S VÝŤAHOM		
OBSAH VÝKRESU	ČASŤ STATIKA: DISPOZÍCIA O.K. VEŽE - KONŠTRUKČNÉ REZY: H-H; I-I; DETAILY		Č. VÝKRESU STA-SO.01-02-1.06